

Le cancer bronchique primitif chez la femme à propos de 58 cas

N. Ait mouddene, H. Arfaoui, ZADI M., N. Bougteb , H. Jabri, W. El Khattabi, H. Afif

Service des Maladies Respiratoires, Hôpital 20 Août 1953, CHU Ibn Rochd, Casablanca, Maroc

INTRODUCTION

Le cancer bronchique est le troisième cancer par sa fréquence qui touche la femme, derrière le cancer du sein et le cancer colorectal. Son incidence ne cesse d'augmenter et concerne toutes les tranches d'âge.

OBJECTIFS

Le but de ce travail est de souligner les particularités cliniques, radiologiques, histologiques et évolutives du carcinome bronchogénique chez la femme.

MATERIELS ET METHODES

- Etude : rétrospective descriptive .
- Période : Janvier 2013 à Novembre 2023 .
- 58 patientes hospitalisées pour un carcinome bronchique primitif.

RESULTATS

La médiane d'âge était de 56 ans avec des extrêmes allant de 21 à 65 ans.

Figure 1 : Habitudes toxiques

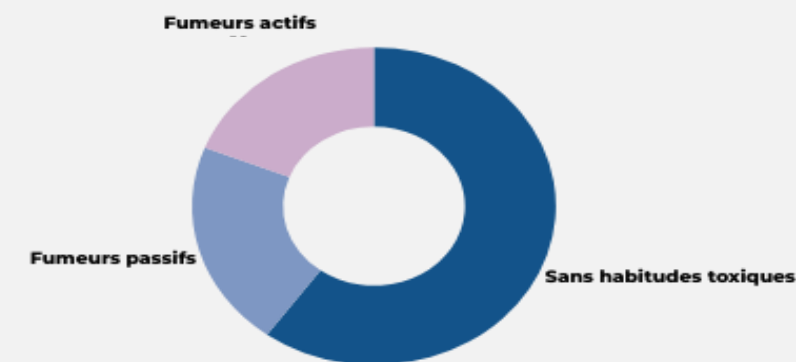
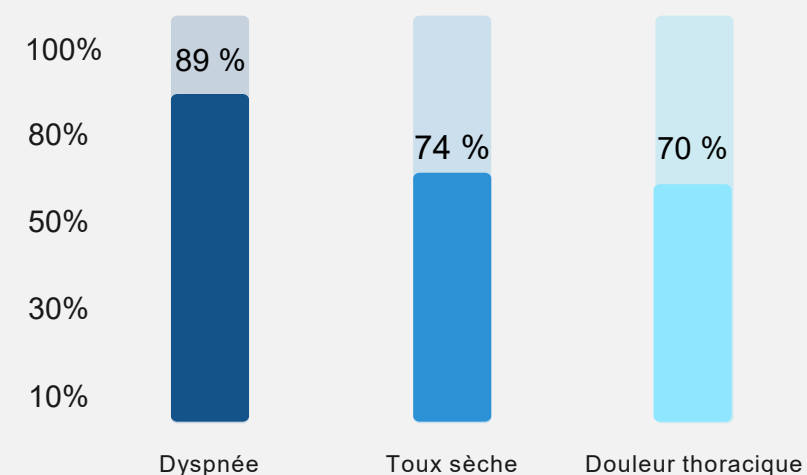
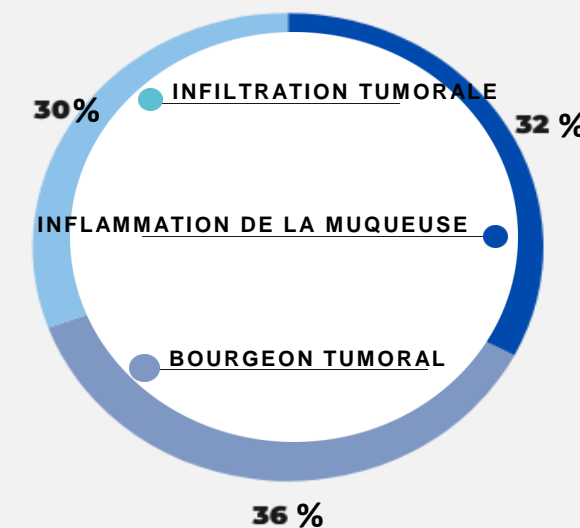


Figure 2 : Principaux symptômes



- le délai moyen entre l'apparition des symptômes et l'hospitalisation est de 2 mois et demi .
- Sur le plan radiologique, l'atteinte du parenchyme périphérique représente 76 % des images radiologiques .

Figure 3 : Résultats de l'endoscopie bronchique

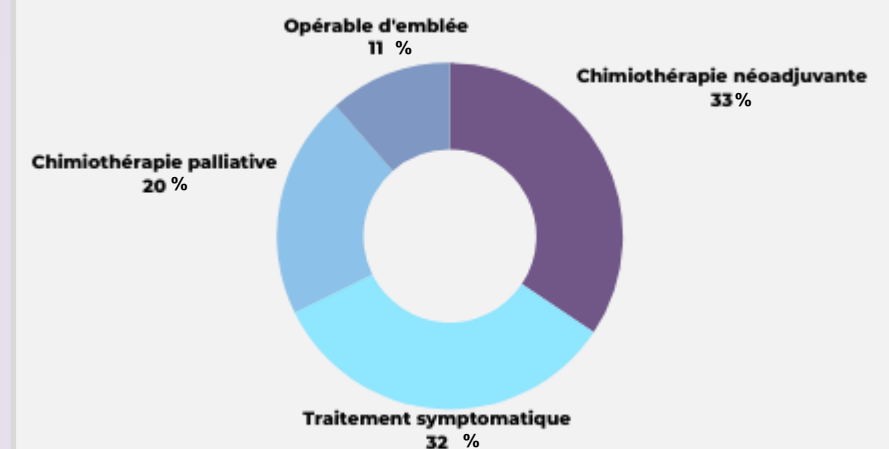


La preuve histologique est obtenue par :

- Biopsie bronchique dans 39 % des cas;
- PBP dans 32 % des cas;
- PBTP dans 26 % des cas;

- L'adénocarcinome est le type histologique le plus fréquent (55%) ;
- 62% des cas sont au stade IIIB-IV .

Figure 4 : Traitement



CONCLUSION

Le tabagisme n'est plus le seul facteur de risque du cancer du poumon chez la femme, des facteurs génétiques, constitutionnels et hormonaux semblent interférer chez la femme. Cependant, le cancer bronchique reste une découverte tardive et un pronostic réservé.