



Carcinome bronchogénique et maladie thromboembolique



W.Bouddine, N. Zagbba, K.Chaanoun, H.Harraz, H. Benjelloun, N. Yassine

Service des maladies respiratoires du CHU Ibn Rochd, Casablanca, Maroc

Introduction:

La maladie thromboembolique veineuse (MTEV) est la survenue d'une thrombose veineuse profonde et/ou d'une embolie pulmonaire, survient en moyenne chez 15 à 20 % des patients atteints de cancer et constitue une des principales causes de décès chez ces patients.

Matériels et méthodes

- Étude rétrospective.
- 48 cas colligés au service des maladies respiratoires du CHU Ibn Rochd de Casablanca.
- Période : entre 2010 et 2023.

Résultats

Données épidémiologiques

- Prédominance féminine : 79%
- Moyenne d'âge : 57 ans.

Antécédents

Antécédent	Nombre de cas	%
Tabagisme	34	70,1
Tuberculose	6	12,5
cardiopathie	15	31,2
Diabète	11	23
Néphropathie	5	10,4

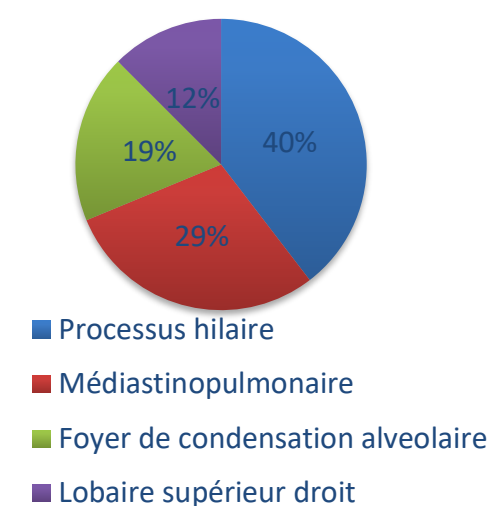
Symptomatologie clinique

- Dyspnée chronique: 38 cas
- Douleur thoracique : 32 cas
- Hémoptysie : 22 cas
- Toux : 28 cas

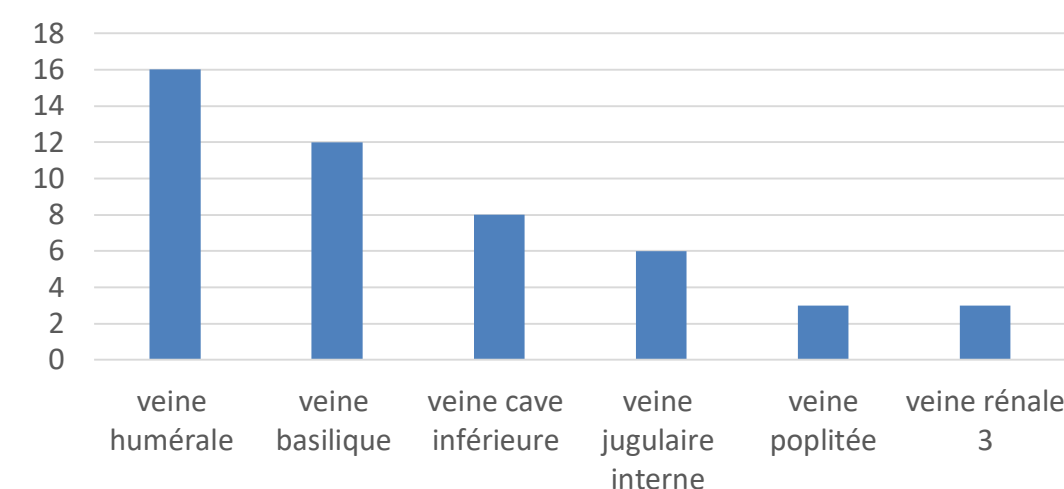
Examen clinique:

- Syndrome cave supérieur: 20 cas

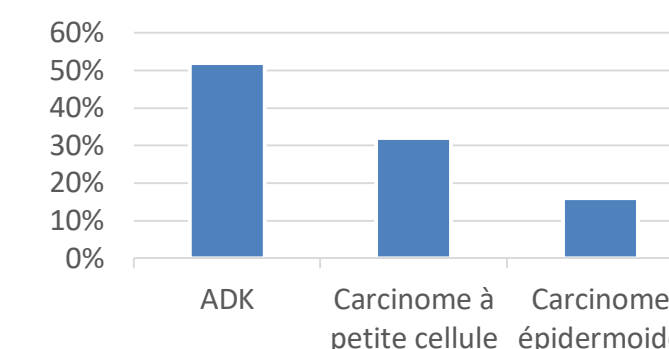
TDM thoracique



Localisation de la thrombose:



Type histologique



Classification de la tumeur

- Stade IV : 60% des cas
- Stade III B : 34% des cas
- Stade III A : 6% des cas

Traitement:

- Anticoagulant HBPM dose curative chez tous les patients.
- Chimiothérapie: 50% des cas
- Radio chimiothérapie: 34% des cas
- Soins palliatif: 16% des cas

Conclusion

L'association entre maladie thromboembolique et cancer bronchogénique a un caractère péjoratif, vu le risque de mortalité élevée.