



ABCÈS PULMONAIRE COMPLIQUÉ D'UNE PLEURÉSIE PURULENTE

A.RATTAL, N. Zaghba, H. Benjelloun, K. Chaanoun, H. Harraz, N. Yassine
Service des Maladies Respiratoires – CHU Ibn Rochd, Casablanca



Introduction

- Abscès pulmonaire est une suppuration collectée dans une cavité néoformée, creusée dans le parenchyme par une infection aiguë non tuberculeuse.
- Parmi ses complications aiguës, la pleurésie purulente.

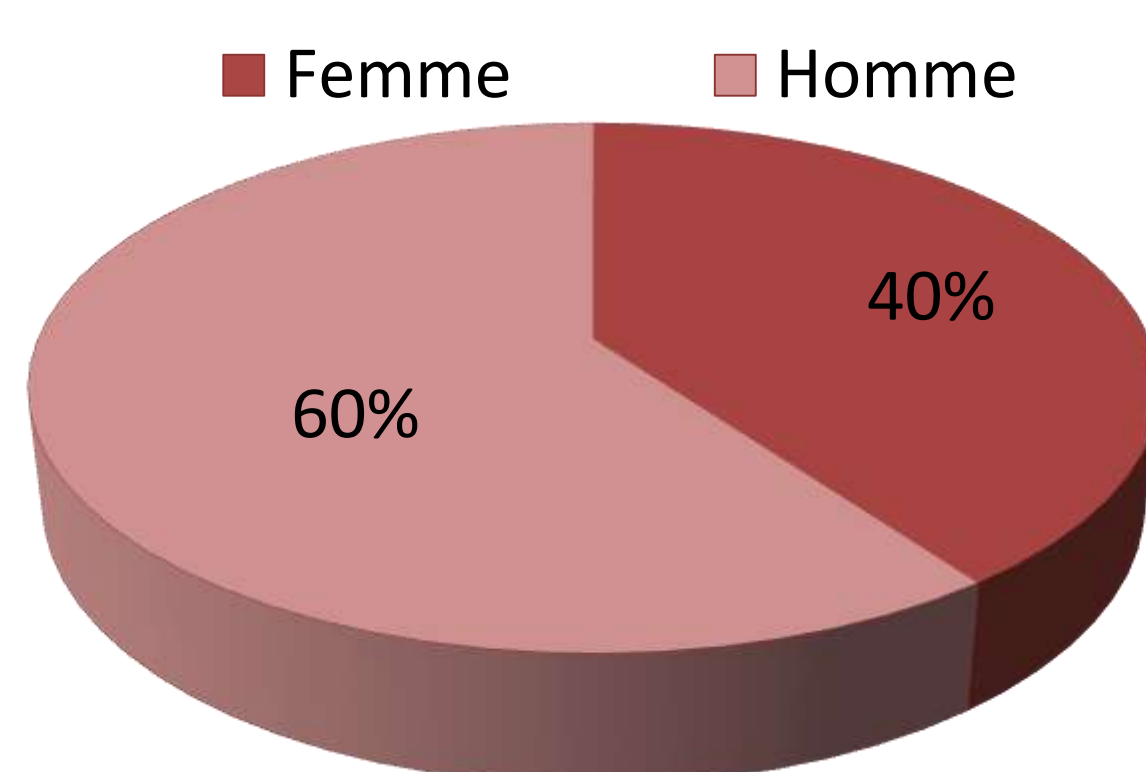
Matériels et méthodes

- Étude rétrospective.
- 65 dossiers de patients suivis pour un abcès pulmonaire dont 11 compliqués d'une pleurésie purulente.

Résultats

➤ Données épidémiologiques :

- Âge moyen : 40 ans (31-74 ans).
- Sexe :



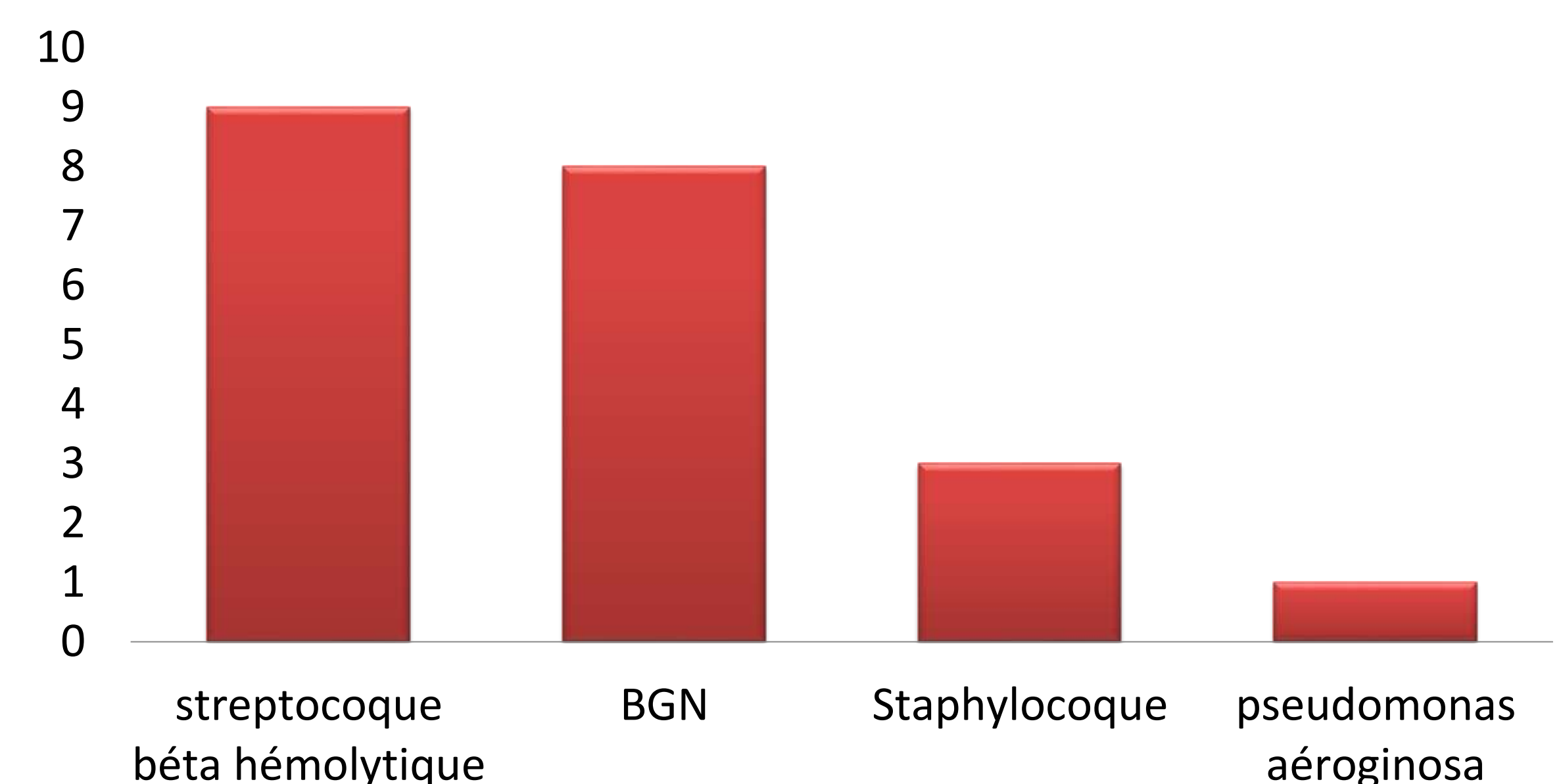
➤ Antécédents

Antécédents	Nombre de cas
Tabagisme	9
Diabète	4
Insuffisance rénale	1
Otite chronique	1
Post partum	1
Syphilis	1

➤ Signes cliniques

Signes fonctionnels	Pourcentage (%)
Syndrome bronchique	100
Vomique	20
Douleur thoracique	100
Dyspnée	84
Hémoptysie	20
Fièvre	91
Altération de l'état général	92

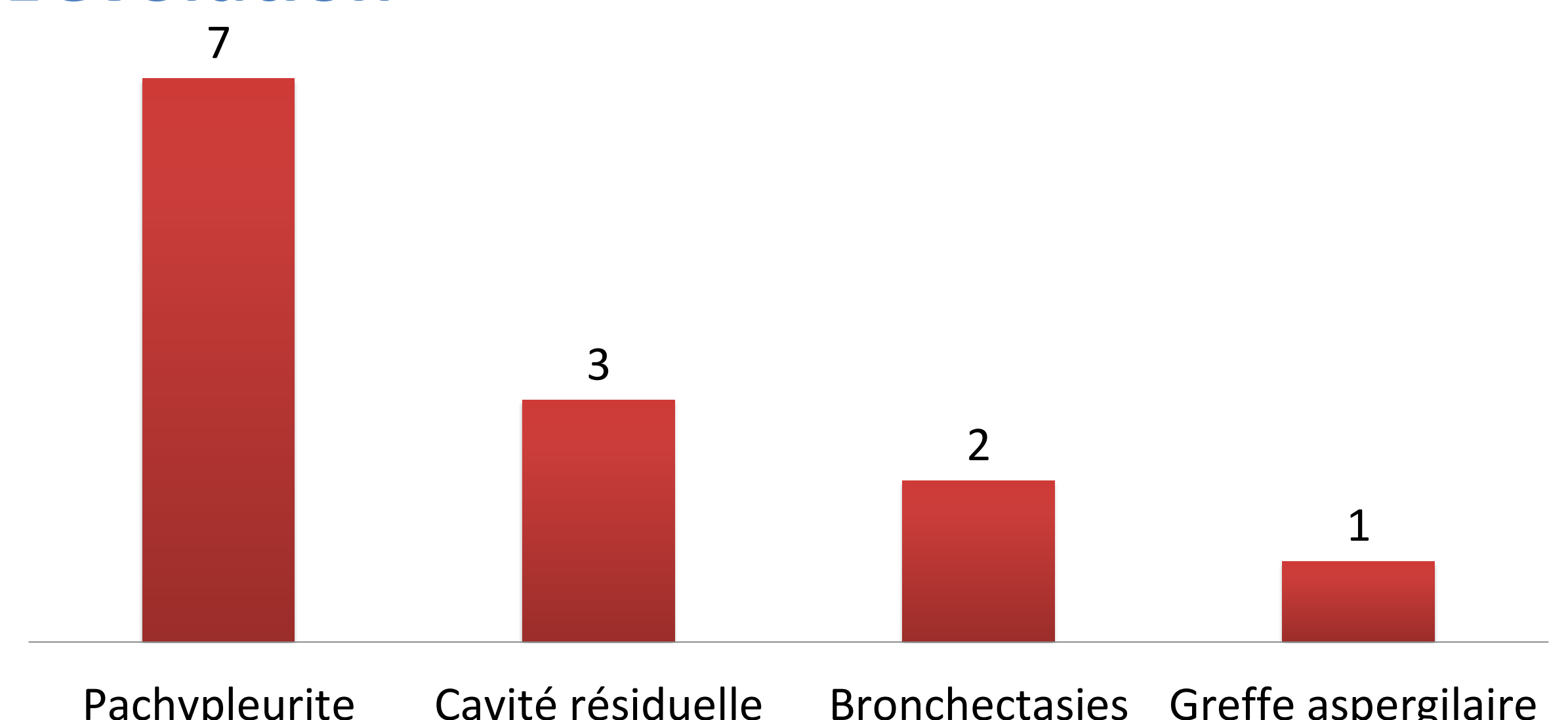
➤ Étude bactériologique au niveau du liquide pleural



➤ Traitement :

- Bi antibiothérapie : 65 cas
- Drainage thoracique : 4 cas
- Ponctions pleurales évacuatrices : 7 cas
- Kinésithérapie respiratoire : 65 cas

➤ L'évolution



Conclusion

- La pleurésie purulente est une complication assez fréquente de l'abcès pulmonaire.
- Elle peut être source de complications parfois invalidante
- Intérêt d'un diagnostic et d'une prise en charge thérapeutique précoce et adaptée.