



Carcinome bronchogénique chez la femme non tabagique : Quelles particularités ?



Belhaj C., Arfaoui H., Bamha H., Msika S., Bougteb N., Jabri H., El Khattabi W., Afif My H

Service de pneumologie – Hôpital 20 Aout, CHU Ibn Rochd, Casablanca, Maroc

Résumé

Le cancer bronchogénique primitif chez les non-fumeurs est en nette augmentation, surviennent en effet essentiellement chez des femmes, à côté du rôle déterminant du tabagisme, d'autres facteurs sont incriminés.

Nous avons mené une étude rétrospective descriptive allant de janvier 2013 à juin 2024 intéressant 63 patientes hospitalisées pour carcinome bronchique primitif.

Nous avons colligé 63 femmes avec une moyenne d'âge de 60 ans et des extrêmes d'âge de 21 ans et de 79 ans. 22 % des patientes étaient tabagiques actives contre 78% des patientes sans habitudes toxiques. 27% étaient exposées au tabagisme passif et 12% étaient exposées aux fumées de bois. Toutes les patientes étaient symptomatiques lors de la première consultation avec un délai moyen entre l'installation des symptômes et l'hospitalisation de 2 mois et demi.

L'adénocarcinome présentait le type histologique le plus fréquent (57%), un seul cas de carcinome neuroendocrine a été mis en évidence. L'incidence du cancer bronchique primitif chez la femme ne cesse d'augmenter qu'il s'agit des femmes tabagiques ou non, laissant penser à d'autres facteurs incriminés d'être responsable de ce cancer notamment des facteurs génétiques, constitutionnels et hormonaux afin de développer des prises en charge plus personnalisées et d'améliorer le pronostic des patientes atteints d'un carcinome bronchogénique.

Introduction

Le cancer bronchogénique primitif chez les non-fumeurs est en nette augmentation, surviennent en effet essentiellement chez des femmes, à côté du rôle déterminant du tabagisme, d'autres facteurs sont incriminés: environnementaux, génétiques et hormonaux. Notre étude a comme objectif d'identifier les particularités épidémiologiques, cliniques et histologiques du cancer du poumon chez les patientes non fumeurs

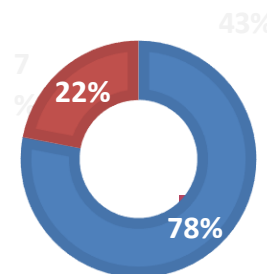
Matériels et méthodes

Nous avons mené une étude rétrospective descriptive allant de janvier 2013 à juin 2024 intéressant 63 patientes hospitalisées pour carcinome bronchique primitif (CBP) dans le service des maladies respiratoires de l'hôpital 20 Août 1953 de Casablanca.

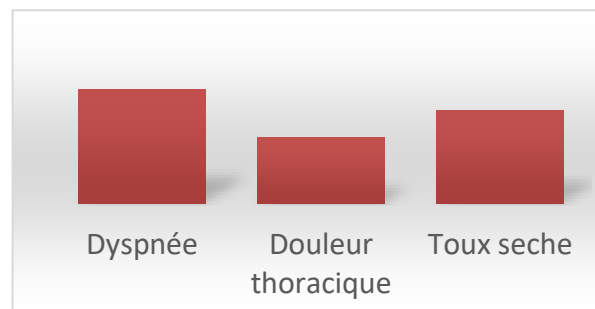
Résultats

- **Moyenne d'âge :** 60 ans
- **Tabagisme actif:**

■ Tabagisme actif ■ Sans habitudes toxiques ■

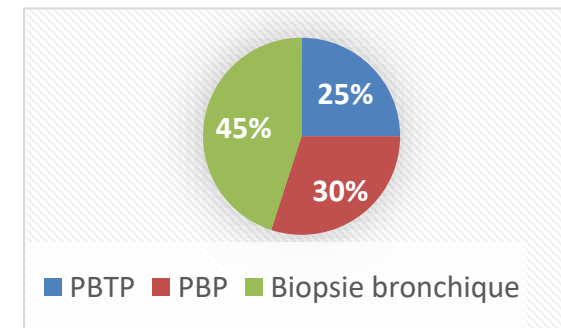


- **Exposition :**
- Tabagisme passif 28% des cas / fumées de bois 12% des cas
- **Symptomatologie respiratoire**



- **TDM thoracique:** Atteinte périphérique 73% des cas
- **Bronchoscopie souple:** bourgeon tumoral 37% des cas / infiltration d'allure tumorale 33% des cas

- **Preuve histologique:**
- **Type histologique:** ADK (57%)
- **Traitement:** CTH néoadjuvant 33% CTH Palliative 25%



Conclusion

L'incidence du cancer bronchique primitif chez la femme ne cesse d'augmenter qu'il s'agit des femmes tabagiques ou non, laissant penser à d'autres facteurs incriminés d'être responsable de ce cancer notamment des facteurs génétiques, constitutionnels et hormonaux afin de développer des prises en charge plus personnalisées et d'améliorer le pronostic des patientes atteints d'un carcinome bronchogénique.