

## Introduction

- La tuberculose multifocale est définie par l'atteinte de deux sites extra-pulmonaires non contigus associée ou non à une atteinte pulmonaire.
- Forme rare.
- Elle survient le plus souvent chez les patients immunodéprimés surtout ceux atteints du VIH.
- Toutefois, cette forme de tuberculose peut intéresser même les sujets immunocompétents.

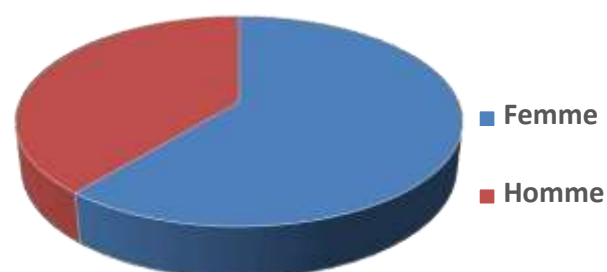
## Matériels et méthodes

- Étude rétrospective à visée descriptive.
- 98 cas de patients immunocompétents suivis pour une tuberculose multifocale .
- service des maladies respiratoires du CHU Ibn Rochd de Casablanca.
- Période : entre 2005 et 2024.

## Résultats

### Données épidémiologiques des patients

- Sexe :



- Moyenne d'âge : 34 ans.
- Extrêmes : 16 et 73 ans.

### Antécédents:

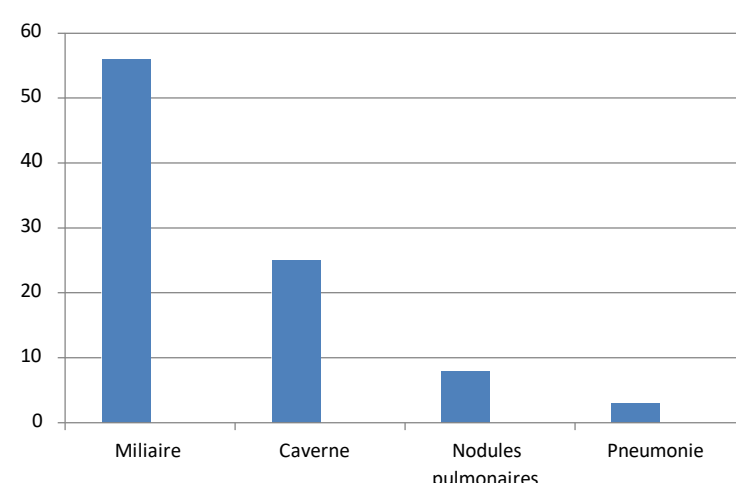
Antécédent	Nombre de cas
Vaccination par le BCG	98
Contage tuberculeux récent	49
Tuberculose pulmonaire	0

### Symptomatologie clinique :

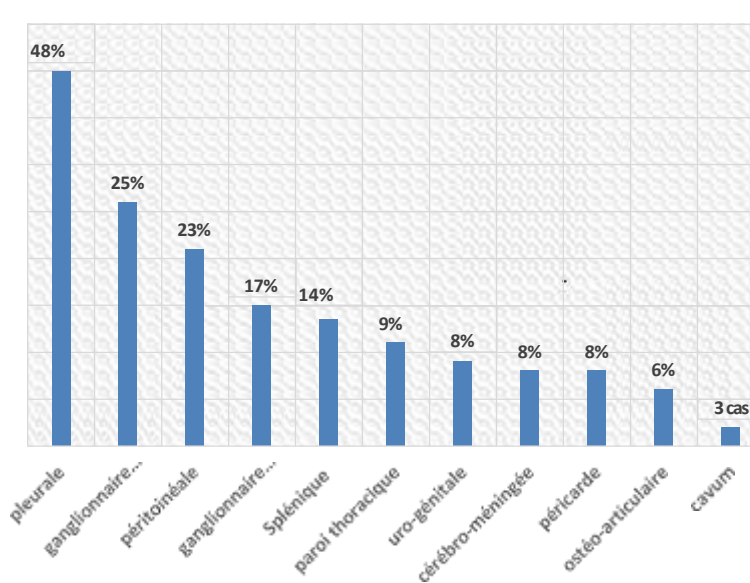
- Délai moyen entre le début des symptômes et la première consultation : 5 8 jours.
- Fièvre et altération de l'état général : tous les cas.

### Tuberculose pulmonaire:

- Retrouvée chez tous les patients :



### Tuberculose extra pulmonaire :



### Imagerie thoracique et cérébrale :



Miliaire, péricardite tuberculeuse et tuberculomes cérébraux

### Traitement :

- Patients étaient traités selon les recommandations du programme national de lutte contre la tuberculose au Maroc (PNLT).

- Corticothérapie orale : 4 à 6 semaines, si atteinte:
  - Neuro-méningée
  - Péricardique
  - Miliaire tuberculeuse hypoxémiante

### Evolution :

- Favorable : 71 cas.
- Rechute tuberculeuse : 9 cas
- Décès : 8 cas
- Perdus de vu : 12 cas

## Conclusion

- À travers notre étude nous soulignons qu'un sujet immunocompétent même sans facteur de risque ou terrain d'immunodéficient n'est pas à l'abri des formes graves et multifocale de la tuberculose .
- Le pronostic reste relativement bon sous réserve d'un traitement antituberculeux précoce et prolongé.